

くらしに合わせて選べるラインナップ



BPS-6L

600
W



BPS-12L

1200
W



安心・信頼の日本メーカー

工進は京都にある創業 76 年を迎える機械メーカーです。発電機とバッテリー関連商品のノウハウを活かし、ポータブル電源を開発いたしました。お客様に安心してご利用いただける日本品質とサービス体制を整えております。

■仕様

| 機種 | BPS-6L | BPS-12L |
|------------------|--------------------------------|---------------------|
| 充電電池タイプ | リン酸鉄リチウムイオン電池 | |
| 電池容量 | 614Wh | 1,229Wh |
| 定格出力 | 600W(VA) | 1,200W(VA) |
| 瞬間最大出力 | 1,200W(VA) | 2,400W(VA) |
| 定格電圧 | 100V | 100V |
| 定格電流 | 6A | 12A |
| 定格出力周波数 | 50/60Hz切替式 | |
| AC出力 | ACコンセント 2個 (合計600W(VA)まで) | 3個 (合計1,200W(VA)まで) |
| DC出力 | USB TYPE-A | 3個 (合計36Wまで) |
| | USB TYPE-A FAST CHARGE | 2個 (合計36Wまで) |
| | USB TYPE-C (60W) | 1個 (合計60Wまで) |
| | USB TYPE-C (100W) | — |
| | シガーソケット | 1個 (合計120Wまで) |
| 充電時間 (AC100V入力時) | 約2時間 | |
| 充電時間 (DC12V入力時) | 約7時間 | 約14時間 |
| 充放電サイクル | 約4000回 (初期容量の70%以上を保持) | |
| 使用環境温度 | 出力時: 10℃~40℃、充電時: 0℃~40℃ | |
| 本体サイズ (L×W×H) | 300×205×246mm | 431×236×288mm |
| 本体重量 | 9.4kg | 17.5kg |
| 付属品 | 専用AC充電ケーブル1本、専用シガーソケット充電ケーブル1本 | |
| J A N | 4971770-640016 | 4971770-640023 |
| メーカー希望小売価格 (税込) | オープン価格 | |

お客様の疑問を 故障かな?と思ったら
即解決! お客様サポートページ



<https://www.koshin-ltd.jp/support/>

FAQ・カタログ・取り扱い説明書・修理窓口・販売店一覧の情報を掲載

キョウトのコーシン

■お電話でのお問い合わせは **0120-075-540**

平日: 9:00~17:00 会社休業日・土日祝祭日を除く

■メールでのお問い合わせは pump@koshin-ltd.co.jp

ダイレクト修理についてのお問い合わせは



0120-987-386

平日: 9:00~17:00
会社休業日・
土日祝祭日を除く。

製品・パーツの販売・価格についてのお問い合わせは

パーツの価格は
ホームページで
ご確認ください。

検索方法

製品情報ページの
製品キーワードに
型式を入れてください。

> 製品キーワード検索

検索キーワードを入力

例: PA-262



・製品・パーツのご購入はお近くの弊社製品取扱い店にご相談ください。

株式会社 **工進**

■工進オフィシャルホームページ
www.koshin-ltd.co.jp



※本新製品情報に記載の商品情報は2024年7月1日現在のものです。
改良のため予告なく仕様を変更することがあります。

YouTube
24-08 699113401



KOSHIN

ポータブル電源


BPS-6L (600W)
BPS-12L (1200W)

日本メーカーが開発した
信頼のポータブル電源



藤本美貴

製品動画



本新製品情報に記載の商品情報は
2024年7月1日現在のものです。
商品の仕様は予告なく変更することがあります。

これからの 常識をつくる ポータブル電源



当たり前前の毎日が、いつの間にか防災に！

毎日使っても10年使える
長寿命*1

充放電サイクル：約4,000回


長寿命のリン酸鉄リチウムイオン電池を搭載。
充放電サイクル約4,000回、毎日使っても
約10年使用できます。

※1適切な利用方法及び環境下においては、10年使っても70%の
電池初期容量を保持します。(1日1回の充放電使用時)



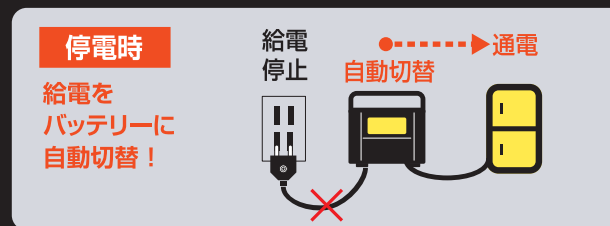
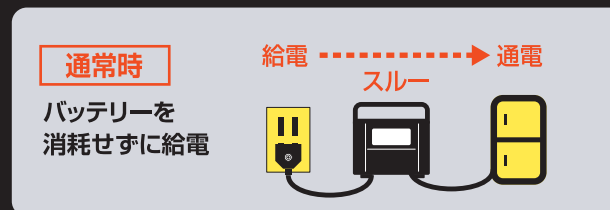
急速2時間充電

充電が切れても短時間で充電完了。
充電状況を液晶画面で確認できます。



停電時でも給電が途切れず
安心 (パススルー・EPS機能)

普段からポータブル電源経由で電源を取れば、
停電時には自動でポータブル電源から給電可能です。



〈ご注意〉

医療機器やUPS機能が必要とする機器(データサーバーやワークステーション)には接続をしないでください。誤った使用方法で不具合が発生した場合、弊社は責任を負いかねます。詳しくは、取扱説明書をご確認ください。

使いやすいスマートデザイン

ACアダプターなしで配線スッキリ充電。
ご使用時には身近に移動させて使えます。

